

Charmim



LolliPop
*** STORE ***

www.lollipopstore.net
www.elo7.com.br/lollipopsstore
contato@lollipopstore.net
WhatsApp 48 99102-3067


 @lollipopsstore

 lollipopstore2017

Charmim

Lista de Material

30cm Tecido pele 03 Fernando Maluhy
40cm de Tecido Xadrez Digital
15 cm de tecido estampado para o avental
20cm de Tecido estampado coração para saiate
20cm de tecido liso azul ou poeira calçola
Tênis All Star de 7cm branco
1 Chapeu de palha 17cm total
Cabelo Vermelho para bonecas
Cola Quente
Cordão Encerado
Aglhas e Feltragem
Pinceis
121s N° 02 e 04 Keramik
303 30/0 Keramik
423 00 pituá condor
Tintas de Tecido
Rose 988
Rosa Antigo 828
Camurça
Coral 586
Preto 520
Branco 519
rústico 896
Violeta Cobalto 540
Azul Hortensia 579
Areia 817
Aquarela Silk




Charmim

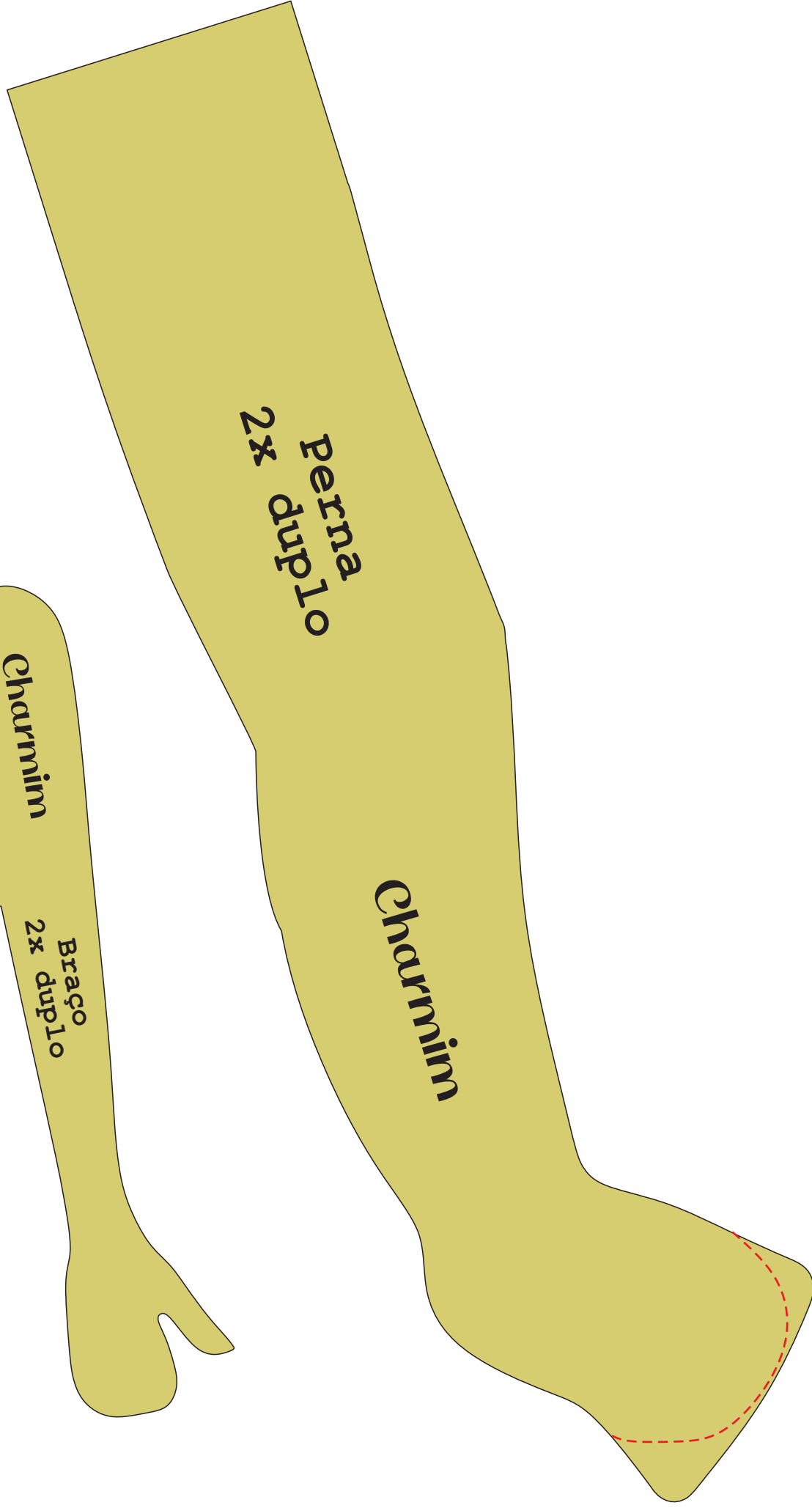
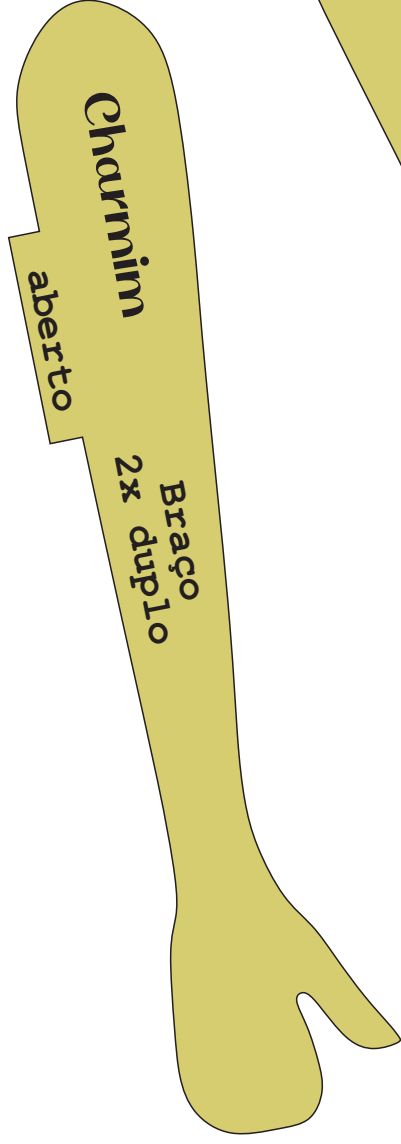
Peito do vestido
1xduplo

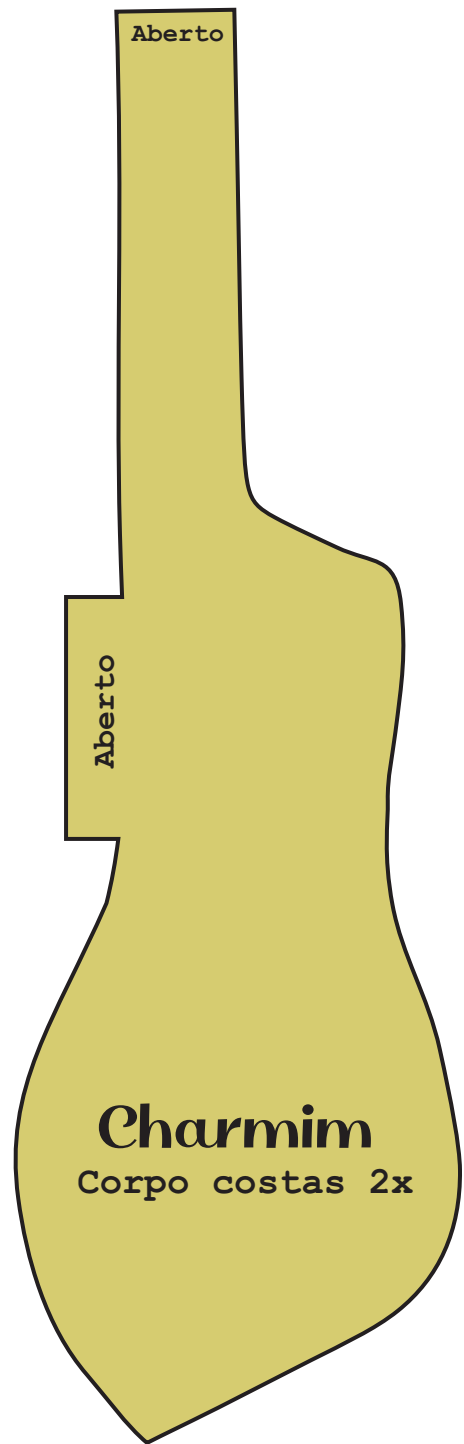
Saia 70x15,5
 Avental 36x11cm
 Tira do Avental 75x4,5cm
 Bobado saia 192x5,5cm
 Manga 16x10cm 2x
 Bordado inglês de 3cm 50cm


No peito do vestido costurar os cós
 Fazer isso nas duas pastes
 Tecido principal e forro. Depois juntar
 Forro com tecido principal
 Deixando a parte de baixo aberta,
 Para colocar a saia depois de franzido



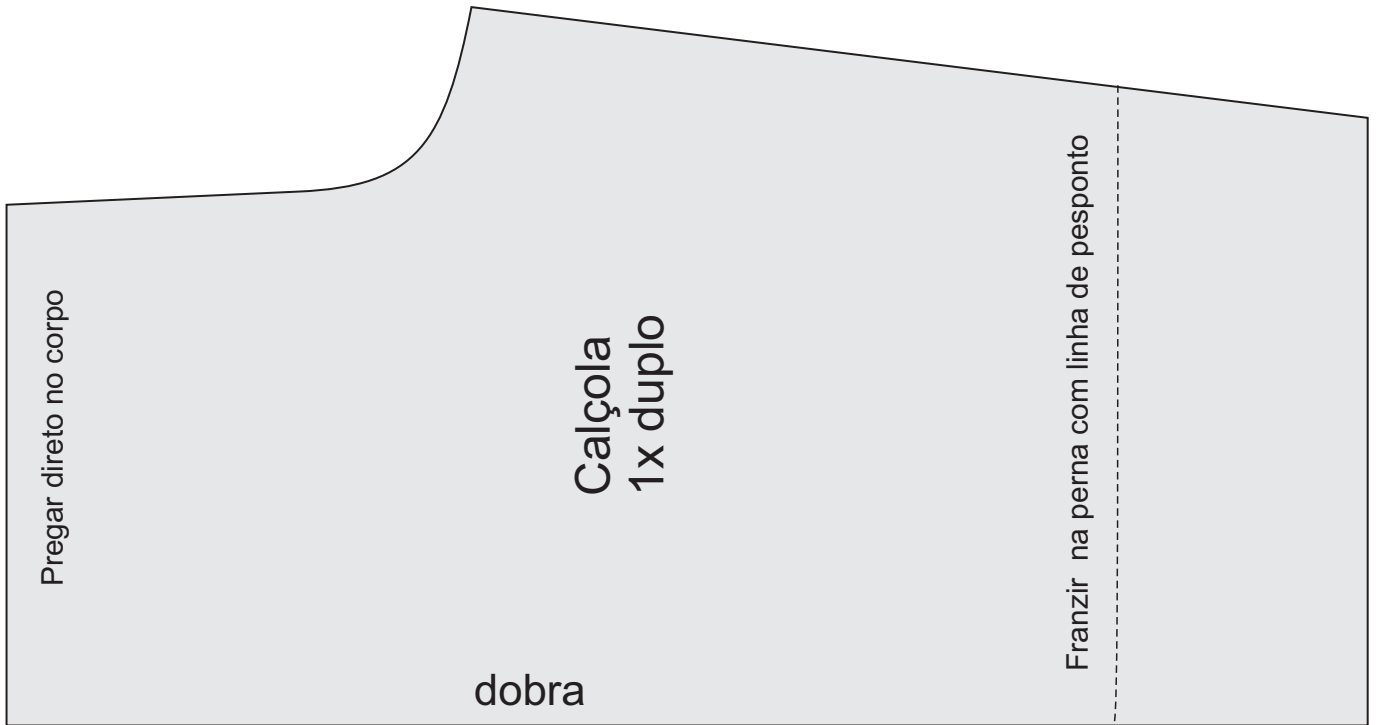
← 1xduplo
 depois de costurado,
 colar no peito
 do vestido e colocar um
 botão de mdf para decoração







Charmim
Nº 417G



Pregar direto no corpo

Calçola
1x duplo

dobra

Franzir na perna com linha de pesponto